


SL 380 Midi für den Innenbereich



SL 380 Midi
- Handlich und Kompakt



Midi – für mittelgroße Objekte

Der SL 380 Midi füllt die natürliche Lücke zwischen der Standard- und der Maxi-Version. Hier kommt der SL 380 Midi ins Spiel.

- Zwei Vakuumkreise mit zwei Pumpen
- Vier Saugnapfe Ø 300 mm
- Multifunktionell
- Selbstfahrend
- Arbeitssparend
- Verbessert das Arbeitsumfeld
- Dänischen Premium-Produkte von höchster Qualität




Das Vakuumsystem des Lifts ist in zwei separate Kreise unterteilt, für höchste Sicherheit. Hier sind Vakuumkreise mit blauen bzw. roten Vakuumschläuchen zu sehen.



Er ist klein und fix, und dabei stark und kraftvoll.


Der SL 380 Midi ist Saugtellerern ausgestattet, wie sie betriebssicherer am Markt nicht zu finden sind.



SL 380 Midi für den Innenbereich



Der Transport des Lifts erfolgt in einem Transporter oder auf einem Anhänger.



Der SL 380 Midi ist bis zu 100 mm seitenverschiebbar zur Feinjustierung beim Fenstereinbau.



Die Maschine ist standardmäßig für die Fenster- und Glasmontage ausgelegt, kann aber auch mit Spezialvorrichtung zum Handtieren von beispielsweise schweren Brandschutztüren und Toren geliefert werden.

Technical data

Beschreibung	Wert
Gesamtgewicht	570 kg
Gesamthöhe	1350 mm
Gesamtbreite(min)	650 mm
Gesamtlänge(min)	1820 mm
Ausfahren des Arms	500 mm
Kippen des Jochs	50° hinter/100° vorwärts
Seitenverschiebung	100 mm
Ladestrom	230 volt
Integriertes Ladegerät	Cetek XT 14000
Ladezeit	Ca. 8 Stunden
Batterien (2 x 12 v) 24 Volt	2 x 60 A
Betriebsdauer	Ca. 30 Stunden
Vorderradantrieb	700 Watt
Saugnäpfe	4 Stck. Ø 300 mm

